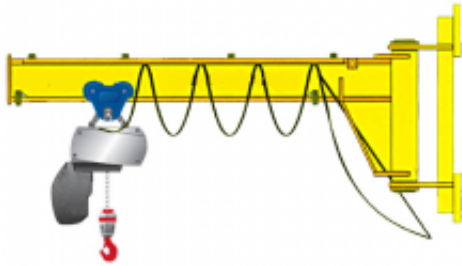


Żurawie przyścienne typ ZP

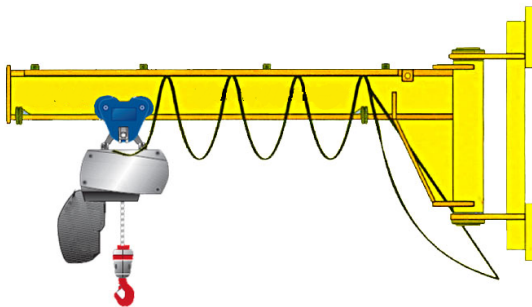


Opis produktu

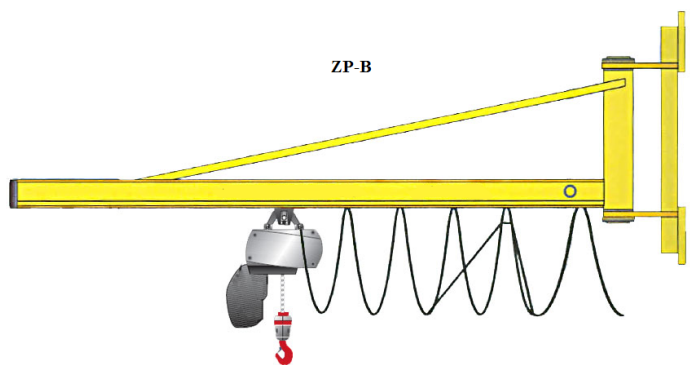
Żurawie przyścienne typ ZP

- znakowanie: znak CE, dopuszczalne obciążenie robocze, rozmiar
- dokumenty: deklaracja zgodności, świadectwo jakości 2.1
- do pracy w pomieszczeniach zamkniętych
- mocowane do konstrukcji stalowej lub ściany
- możliwość wyposażenia we wciągnik elektryczny lub ręczny

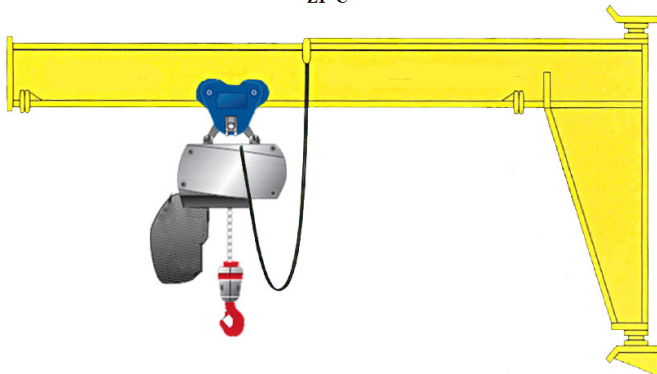
ZP-A



ZP-B



ZP-C



Cecho Spółka z o.o.

ul. gen. Mieczysława Boruty-Spiechowicza 27, 43-300 Bielsko-Biała

Tel. +48 692 943 742, +48 507 651 274

biuro@cecho.pl

NIP: 9372710352, REGON: 369940616, KRS: 0000727115

Sąd Rejonowy w Bielsku-Białej, VIII Wydział Gospodarczy Krajowego Rejestru Sądowego Kapitał zakładowy 100 000 PLN

Tabela parametrów technicznych żurawi przyściennych typ ZP

Typ	DOR [kg]	Kąt obrotu [°]	Wysięg
ZP-A	do 3200	180	W zależności od potrzeb zamawiającego
ZP-B	do 3200	180	W zależności od potrzeb zamawiającego
ZP-C	do 1000	180	W zależności od potrzeb zamawiającego

oziomej typ BK